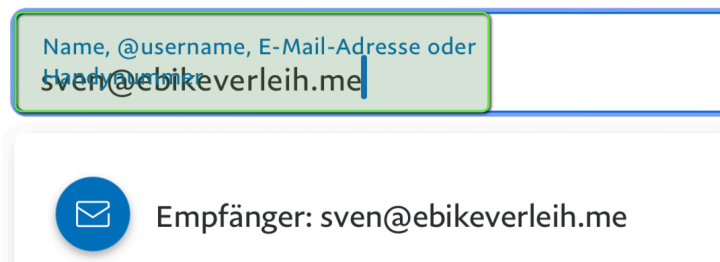


Anleitung zur Bezahlung des E-Bike Verleihs über PayPal


1. In den PayPal Account einloggen
2. Klicke unten links auf **Senden**



3. Trage **“sven@ebikeverleih.me”** als Empfänger ein und bestätige mit **“Weiter”**



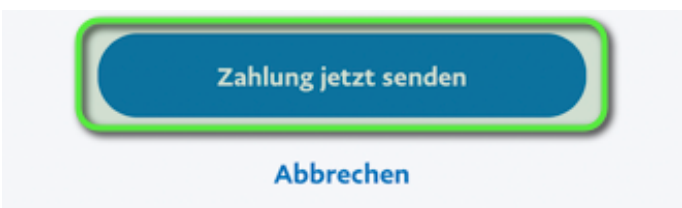
4. Trage den fälligen Betrag ein (z.B. 25 EUR für eine Tagesausleihe) und bestätige mit **“Weiter”**



5. Klicke auf **“Geld an einen Freund senden”**



6. Klicke auf **“Zahlung jetzt senden”**



7. Zeige dem stellvertretenden Vermieter die Bestätigung **“Sie haben x.xx EUR an sven@ebikeverleih.me gesendet”**.
8. Viel Spaß beim E-Bike fahren :-)